

## KISVALUE Library 설치방법

□ KIS-Value는 데이터 추출전용 프로그램으로서 설치프로그램을 개인컴퓨터에 설치하신 후 이용하실 수 있습니다.

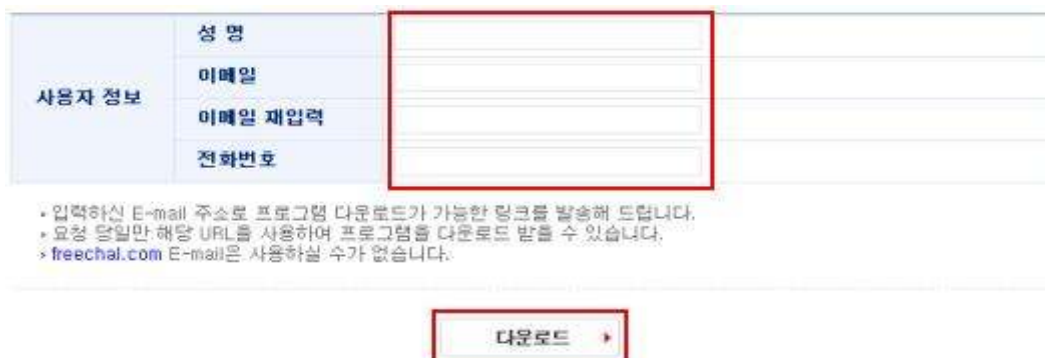
1. KISVALUE 웹사이트([www.kisvalue.com](http://www.kisvalue.com))에 접속합니다.
2. 홈페이지 메인메뉴 우측 상단 혹은 중앙의 KISVALUE DOWNLOAD 클릭합니다.



3. KISVALUE DOWNLOAD 클릭 후 ID와 PW 입력하여 홈페이지 로그인합니다.



4. 다시 한 번 ID와 PW 입력하신 후 하단의 Download를 클릭합니다.



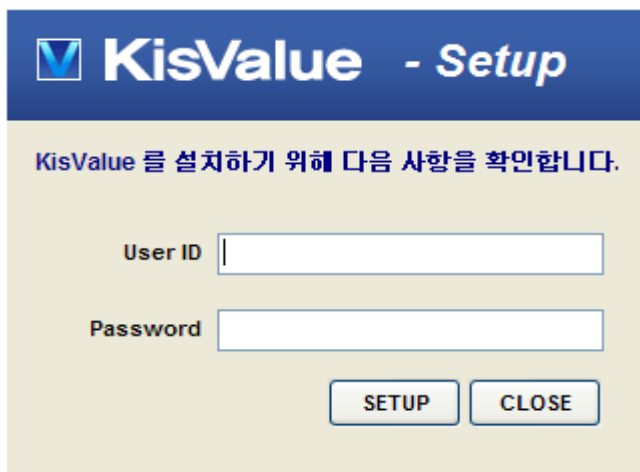
5. 입력하신 E-mail 계정을 통해서 설치프로그램 전송 확인 후 설치하기를 클릭합니다.



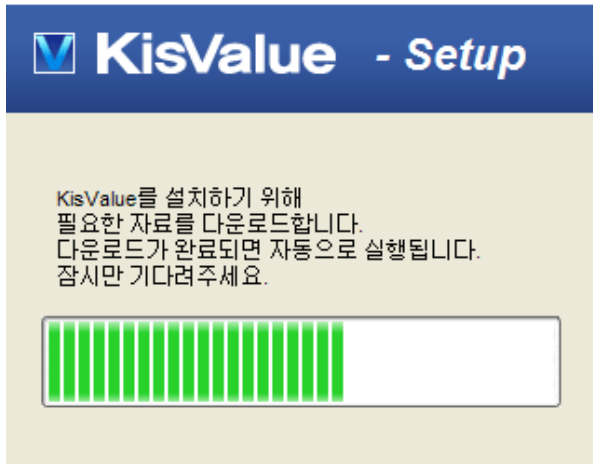
6. 설치하기 클릭 후 실행을 클릭합니다.



7. 실행 클릭 후 ID와 PW를 다시 한 번 입력 후 SETUP 버튼을 클릭합니다.



8. KISVALUE Library 설치가 진행되게 됩니다.



9. 설치가 종료되면 바탕화면 KISVALUE Library 아이콘이 생성되며 해당 아이콘을 클릭하시면 최초 사용자 등록 절차를 진행해 주시면 됩니다.



10. 이용자 등록이 마무리되면 KISVALUE Library 설치가 모두 종료됩니다.

기타 문의사항이나 문제 발생시에는 한국신용평가정보 정재철 ☎02-3771-1334(E-mail: [jjung@kisinfo.com](mailto:jjung@kisinfo.com))로 문의하시기 바랍니다.